

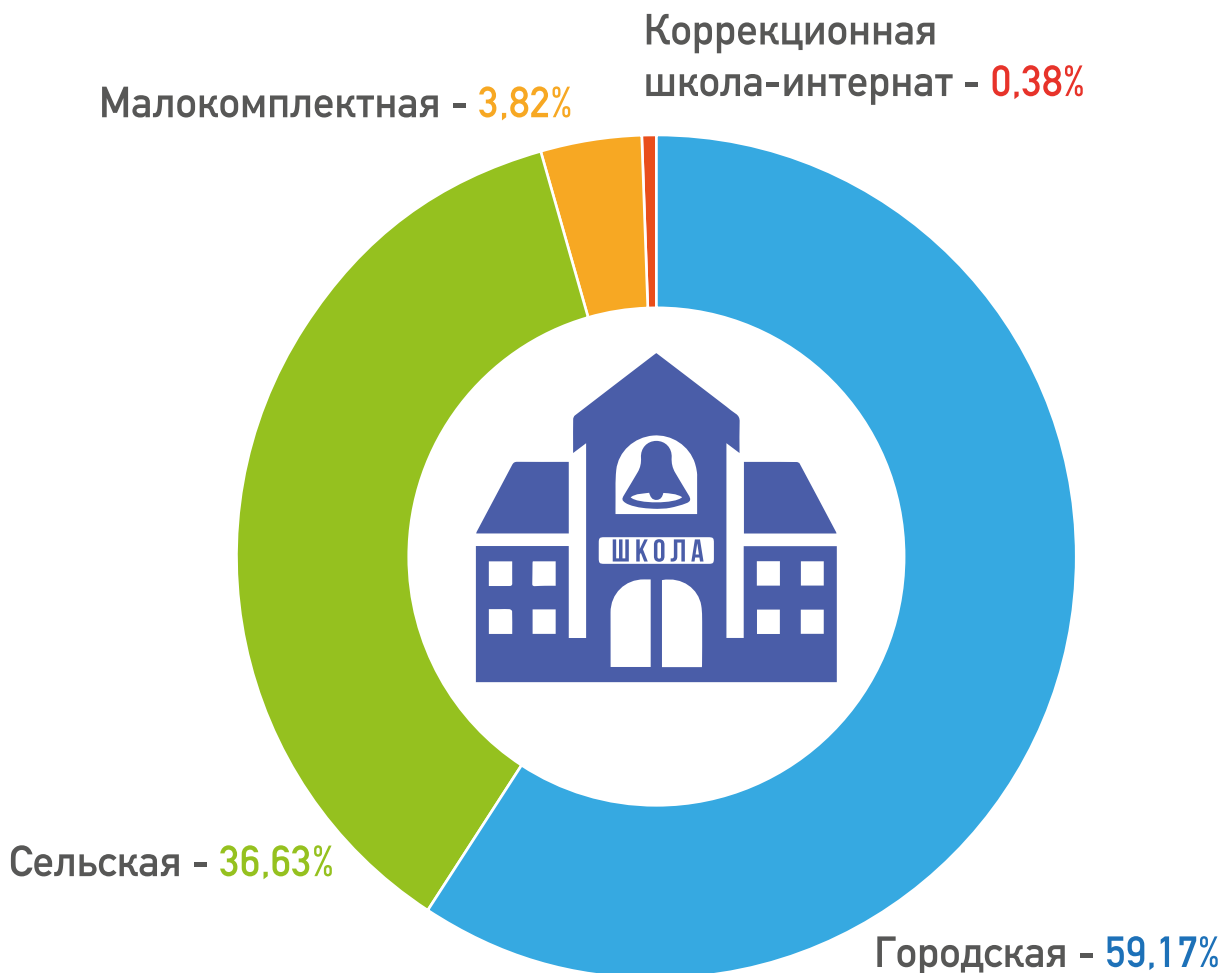
МОНИТОРИНГ «ЗАРПЛАТА И НАГРУЗКА УЧИТЕЛЯ»



ФОНД
НАЦИОНАЛЬНЫЕ
РЕСУРСЫ
ОБРАЗОВАНИЯ

В мониторинге приняло участие

5000 учителей

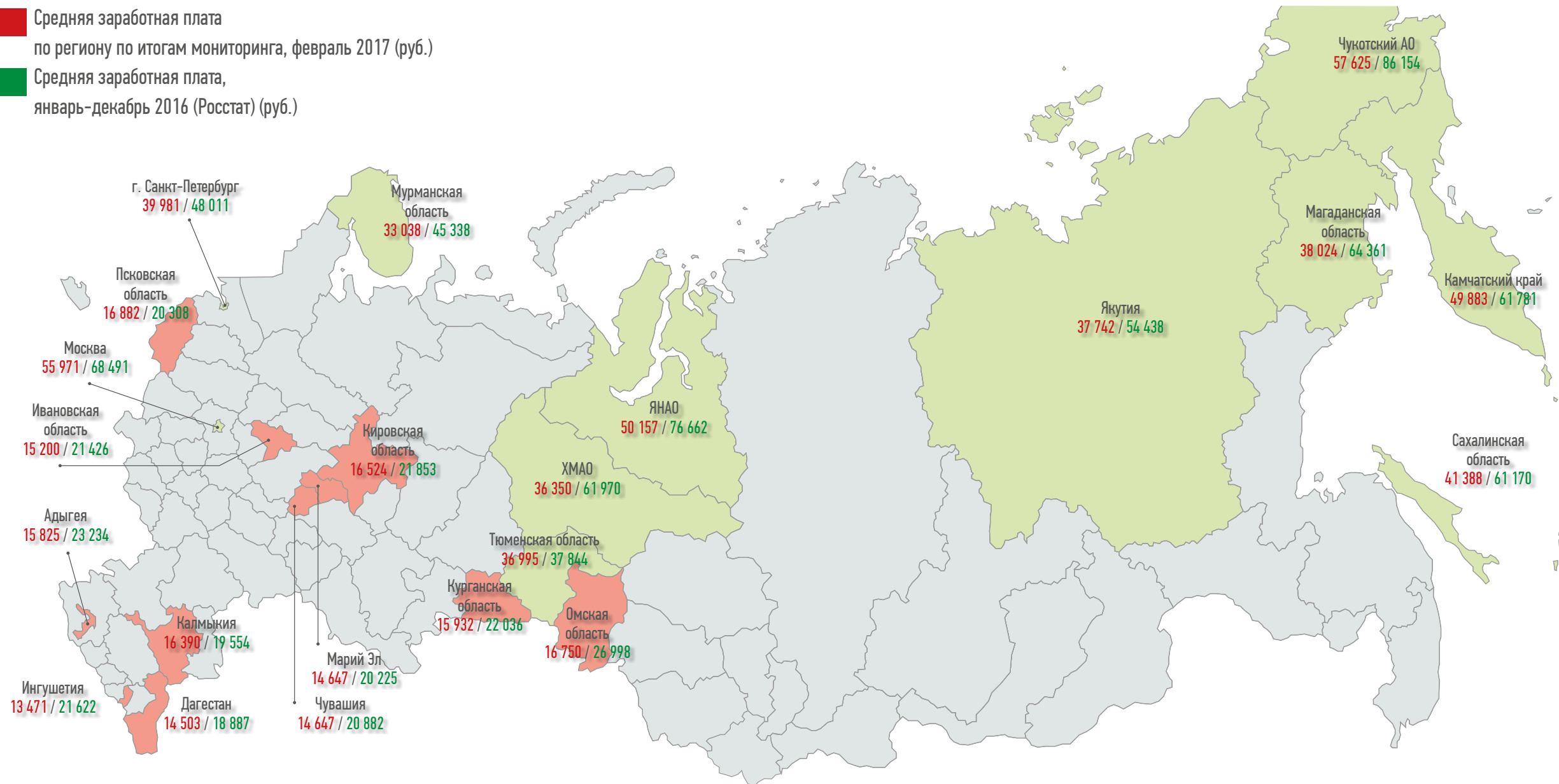


Цифры и факты

- Реальная зарплата учителей существенно ниже официальной
- Уровень зарплат учителей разных регионов варьируется от **57 625 руб.** до **13 471 руб.**
- В **75** регионах реальный уровень зарплат учителей ниже среднего по экономике регионов, в **16** – минимум на **20%**
- Нет единой прозрачной системы оплаты труда; стимулирующая часть произвольно уменьшается или не выплачивается
- Для «выполнения» Указа Президента к зарплате учителя иногда приписывают компенсации за коммунальные услуги, проезд и т.д., а школа вынуждена зарабатывать деньги
- Регион уменьшает норматив финансирования общего образования – уменьшается зарплата

КАРТА РЕАЛЬНЫХ ЗАРПЛАТ УЧИТЕЛЕЙ


- Средняя заработная плата по региону по итогам мониторинга, февраль 2017 (руб.)
- Средняя заработная плата, январь-декабрь 2016 (Росстат) (руб.)



Топ-5 регионов с самой высокой средней учебной нагрузкой:

- Чукотский АО (32 часа)
- Алтайский край (29 часов)
- Костромская область (28 часов)
- Курская область (27 часов)
- Самарская область (27 часов)

Максимальная выявленная нагрузка – **54 часа**, или **3 учительских ставки**



30%

учителей совмещают преподавание с административной или методической работой



21,6 %

не знают, как рассчитывается оплата их труда



10,14%

сообщили о полных или частичных невыплатах зарплаты



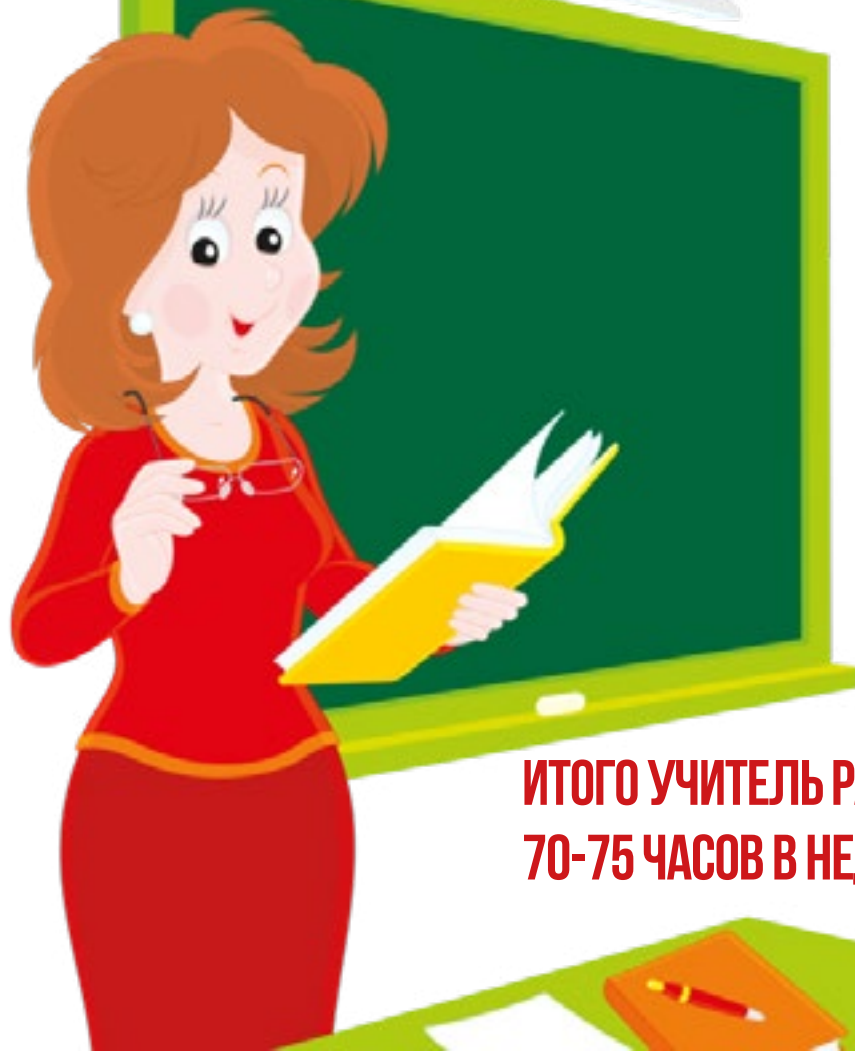
8%

подписывали коллективный договор под давлением администрации

По данным Росстата задолженность по зарплате учителям на **1 января 2017 года** составила более **3 млн. рублей**.

Причина в недостатке «собственных средств» – школы не смогли их заработать.

В мониторинге приняло участие
5000 учителей



**ИТОГО УЧИТЕЛЬ РАБОТАЕТ В СРЕДНЕМ
70-75 ЧАСОВ В НЕДЕЛЮ**

Средняя неделя учителя:

- уроки – **24,5 часа**
- воспитательная работа – **7,8 часа (7 ч. 51 мин.)**
- классное руководство – **6 ч. 52 мин.**
- подготовка к урокам, проверка работ – **10,63 ч. или 10 ч. 37 мин.**
- методическая работа – **5 ч. 37 мин.**
- внеурочная работа – **4 ч. 29 мин.**
- административная деятельность – **6 ч. 18 мин.,**
из них ведение документации – **4 ч. 31 мин.**
- участие в пед. советах – **1 ч. 49 мин.**
- общение с родителями – **от 2,5 часов**

а также:

- участие в семинарах – **1 ч. 50 мин./месяц**
- ПК – **3 часа/месяц**
- разработка рабочих программ – **3 часа на программу в начале года**

КАРТА РЕАЛЬНОЙ НАГРУЗКИ УЧИТЕЛЕЙ

